



agenzia fides

au service de l'Église en mission

*Octobre Missionnaire*

**XCVIII Journée Missionnaire Mondiale**

**20 octobre 2024**

LES STATISTIQUES  
DE L'ÉGLISE  
CATHOLIQUE  
2024

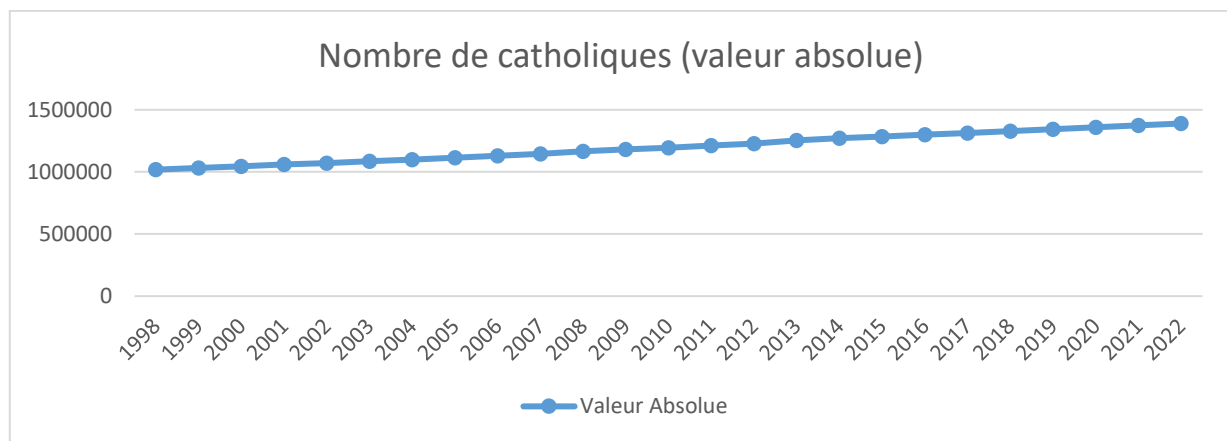
ANNEXE DONNÉES  
1998/2022

## LES STATISTIQUES DE L'ÉGLISE CATHOLIQUE 2024 ANNEXE DONNÉES 1998/2022

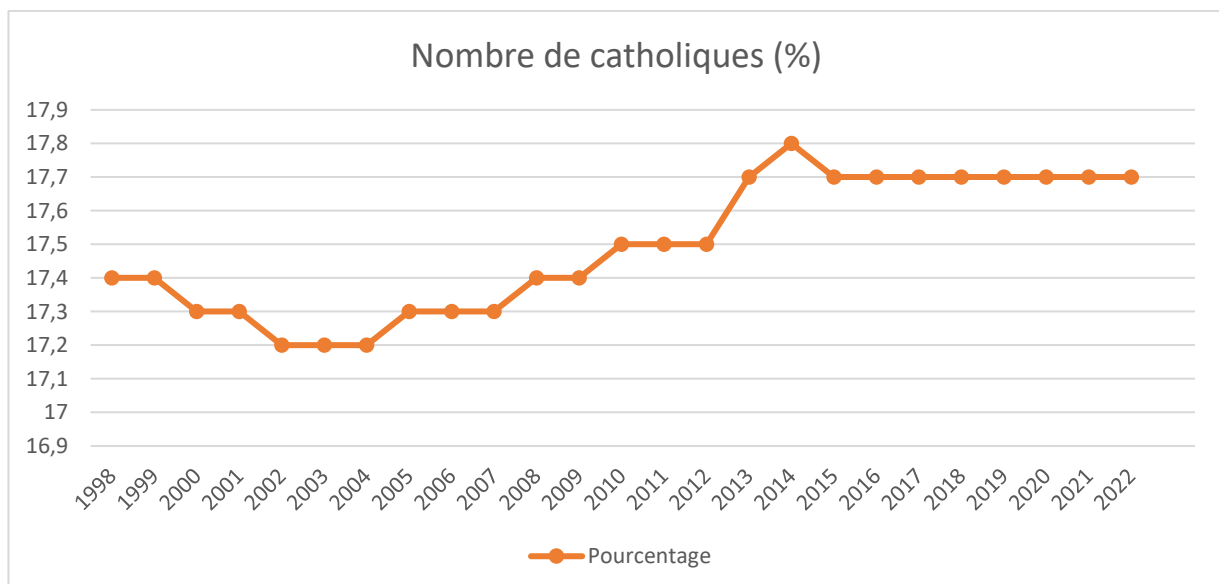
Cité du Vatican (Agence Fides) - À l'occasion du Jubilé ordinaire de l'Église catholique, l'Agence Fides, pour offrir une vision plus détaillée de la vie de l'Église dans le monde, joint au dossier habituel qui recueille des données statistiques cette annexe dans laquelle sont rassemblées et résumées, également à l'aide de graphiques, des données sur la population catholique, le nombre de prêtres, de religieux et de religieuses et le nombre de baptêmes administrés au niveau mondial au cours des vingt-cinq dernières années. Cette annexe rassemble et développe également les données et les tableaux de l'« Annuaire statistique de l'Église » publié de 1998 à 2022. A la différence du dossier classique, les données prises en compte n'entrent pas dans le détail de chaque continent mais offrent une vision générale de la terre afin de proposer un contexte d'analyse plus large. Cette annexe rassemble et élabore également les données et les tableaux du dernier «Annuaire statistique de l'Église» publié (mis à jour au 31 décembre 2022). Contrairement au dossier classique, les données prises en compte n'entrent pas dans le détail de chaque continent, mais offrent le tableau général de la planète afin de proposer un contexte d'analyse plus large.

### Nombre des catholiques

Ce qui ressort immédiatement des données recueillies, c'est que le nombre de catholiques sur la planète n'a cessé d'augmenter au cours des vingt-cinq années considérées.

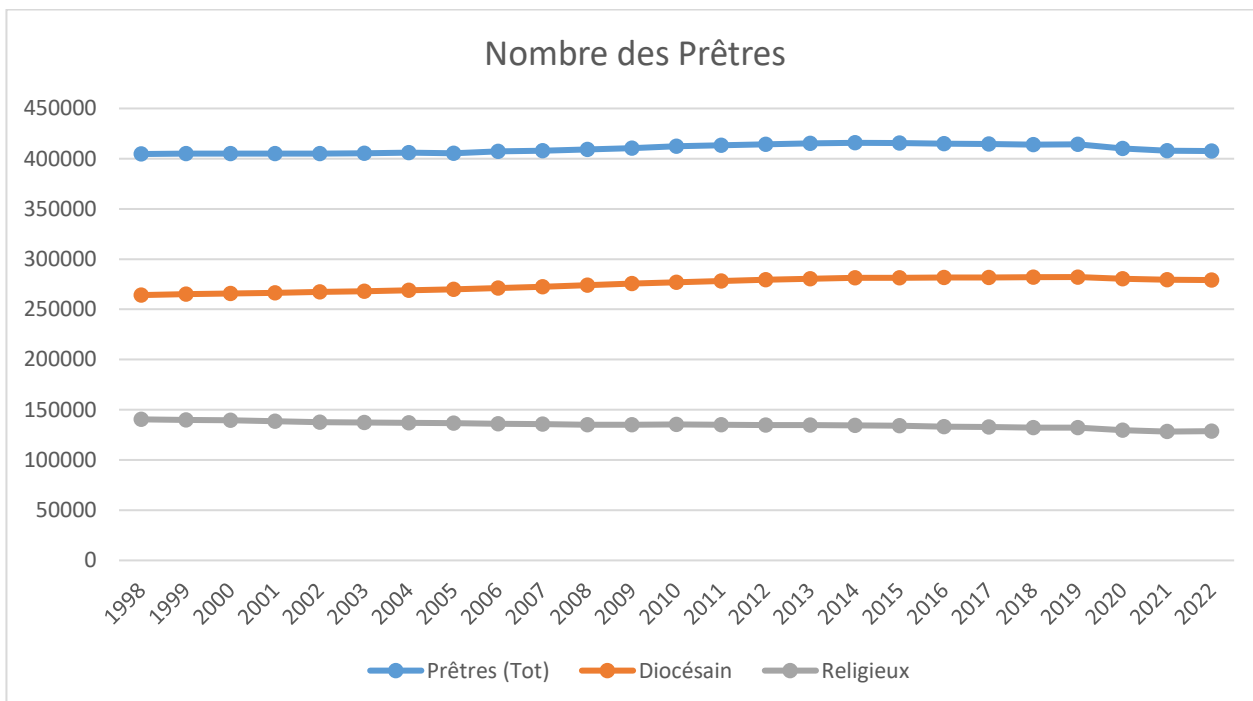


Alors qu'en 1998, il y avait 1.018.257 000 catholiques, ils sont aujourd'hui 1.389.573 000 selon les dernières enquêtes. Dans le même temps, il y a eu une croissance générale de la population : en vingt-cinq ans, nous sommes passés de 5.855.623.000 habitants à 7.838.944.000. Dans cette perspective, le pourcentage est significatif. En 1998, 17,4 % de la population mondiale était catholique. Dans la dernière évolution disponible, 17,7 % le sont. Un pourcentage, ce dernier, qui est resté inchangé depuis 2015 après un mini-pic atteint en 2014 (17,8 %).



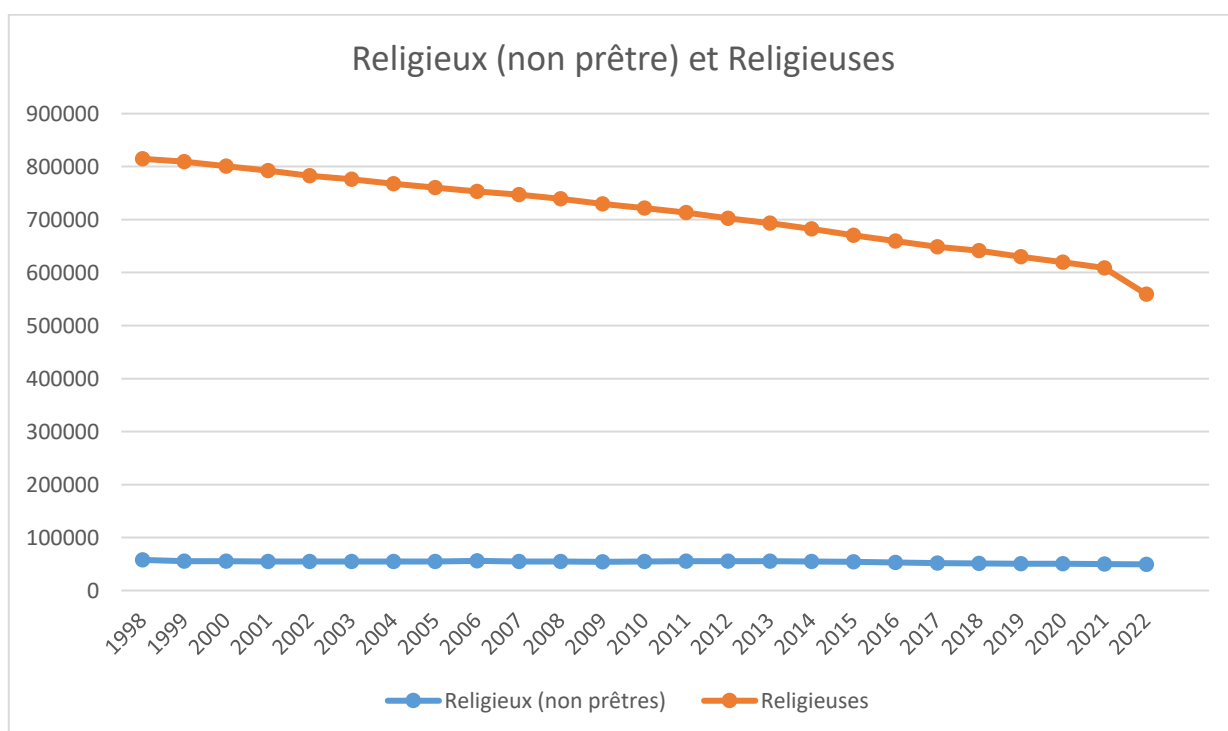
## Nombre de Prêtres

L'autre chiffre significatif concerne le nombre de prêtres. Au total, dans le monde, le nombre de prêtres est passé de 404.628 à 407.730 en vingt-cinq ans. Si l'on entre dans le détail, on constate que si le nombre de prêtres diocésains augmente (de 264.202 en 1998 à 279.171 en 2022), le nombre de prêtres religieux diminue, passant de 140.424 (1998) à 128.559 (2022).



## Nombre de religieux non prêtres et de religieuses

En ce qui concerne le nombre de religieux, tant les non-prêtres que les religieuses ont diminué. Selon les données disponibles, le nombre de religieux non prêtres au cours des vingt-cinq années considérées n'a jamais dépassé 60.000. Fin 2022, ils étaient 49.414 (en 1998, ils étaient 57.813). La même courbe descendante, bien que graphiquement plus évidente, se répète pour les religieuses, qui sont passées de 814.779 à 559.228 en vingt-cinq ans.



## Nombre de baptêmes administrés

Alors que la population catholique augmente, l'administration du sacrement du baptême a diminué dans le monde entier. Elle est passée de 17.932.891 baptêmes administrés en 1998 à 13 327 037 en 2022. Un pic a été enregistré à l'occasion du Jubilé ordinaire de l'Église catholique en 2000 : 18.408.076 baptêmes ont été administrés dans le monde entier au cours de l'Année sainte.

